

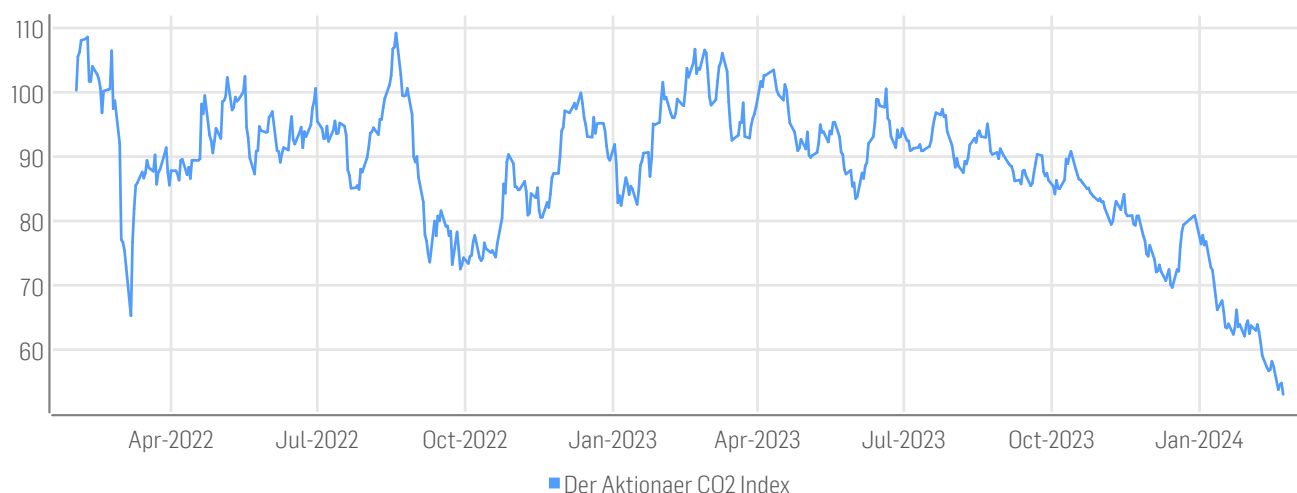
FACTSHEET - STAND 22.02.2024

Der Aktionär CO2 Index

BESCHREIBUNG

Der Treibhauseffekt ist zur größten Bedrohung für unser Ökosystem geworden. Kohlenstoffdioxid, besser bekannt als CO₂, ist längst als der Hauptverursacher des Klimawandels und der Erderwärmung identifiziert. Die Folgen dieser Erkenntnis sind alarmierend. Seit Beginn der Industrialisierung ist die CO₂-Konzentration um 45 Prozent gestiegen. Gründe dafür sind nicht nur der vermehrte Verkehr und die Überbevölkerung der Welt, sondern auch die Verbrennung von Erdöl und Erdgas, Holz und Kohle. Der Fußabdruck, den das Treibhausgas auf unserem Planeten hinterlässt, ist groß und für alle spürbar. Die Anzahl von Firmen, die sich aktiv um die Minimierung des CO₂-Abdrucks kümmern, beim Thema Emissionshandel konnten die Finanzmärkte allerdings lange nur zuschauen, zumal der durch die Politik regulierte Emissionshandel nicht möglich war. Erst seit 2005 haben Anleger in der EU die Möglichkeit, zu partizipieren und an der Preisentwicklung der Emissionsrechte teilzuhaben, können also seither mit entsprechenden Produkten in den Markt investieren. Ein solches Produkt steht Ihnen jetzt mit dem neuen CO₂ Index von DER AKTIONÄR zur Verfügung.

HISTORISCHE WERTENTWICKLUNG*



STAMMDATEN

ISIN / WKN	DE000SLOE4Z8 / SLOE4Z	Basiswert / Basisdatum	100 Points / 31.01.2022
Bloomberg / Reuters	AKCARBON Index / .AKCARBON	Aktueller Stand	53.04
Index Berechner	Solactive AG	Dividenden	Reinvested
Index Typ	Adjusted Return	Berechnung	8:00 am to 06:45 pm (CET), every 15 seconds
Index Währung	EUR	Historie	Täglich verfügbar seit 31.01.2022
Index Komponenten	1		

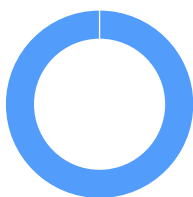
KENNZAHLEN

EUR	30T	90T	180T	360T	lfd. J	Seit Auflage
Performance	-16.31%	-34.34%	-41.29%	-50.23%	-34.40%	-47.12%
Performance (p.a.)						-26.65%
Volatilität (p.a.)	42.33%	40.08%	32.41%	31.69%	40.74%	43.14%
Hoch	66.17	80.85	91.23	106.57	80.85	109.22
Tief	53.04	53.04	53.04	53.04	53.04	53.04
Sharpe Ratio*	-2.18	-2.14	-2.16	-1.72	-2.40	-0.71
Max. Drawdown	-19.84%	-34.40%	-41.86%	-50.23%	-34.40%	-51.44%
VaR 95 \ 99				-54.7% \ -86.9%		-67.2% \ -111.0%
CVaR 95 \ 99				-73.6% \ -97.1%		-105.5% \ -167.8%

* Bis einschließlich 31. Dezember 2021 werden ex-post Sharpe Ratios mittels des der Währung entsprechenden und laufeitenkongruenten LIBOR-Satzes berechnet. Ab 3. Januar 2022 werden die Sharpe Ratios über den relevanten risikolosen overnight-Satz berechnet, also SONIA (Britisches Pfund), SOFR (US Dollar) oder EURIBOR Overnight (Euro).

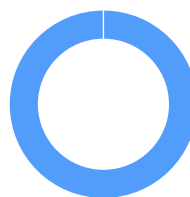
WÄHRUNGSUFTEILUNG

• EUR 100.0%



LÄNDERAUFTEILUNG

• DE 100.0%



TOP KOMPONENTEN 22.02.2024

Unternehmen	Ticker	Land	Währung	Gewicht
SOLACTIVE CARBON EUROPEAN UNION ALLOWANCE FUTURES ER INDEX		DE	EUR	100.00%

HINWEISE

© Solactive AG, 2024. Alle Rechte vorbehalten.

Alle in diesem Factsheet enthaltenen Informationen sind allgemeiner Natur, nicht auf die Bedürfnisse von einzelnen Personen, Unternehmen oder Personengruppen ausgerichtet und dienen ausschließlich Informationszwecken. Die Informationen stammen aus öffentlich zugänglichen Quellen, die als zuverlässig erachtet werden. Die Solactive AG gibt keine ausdrückliche oder stillschweigende Garantie oder Zusicherung ab, dass diese Informationen korrekt oder vollständig sind. Die Inhalte des Factsheets werden "wie vorliegend" bereitgestellt. Die Solactive AG übernimmt keine Verantwortung oder Haftung für Fehler oder Verluste durch die Verwendung dieses Factsheets oder der darin enthaltenen Informationen oder Daten. Die Solactive AG haftet nicht für direkte oder indirekte Schäden oder Folgeschäden im Zusammenhang mit der Verwendung des Factsheets und seines Inhalts, selbst wenn die Solactive AG über die Möglichkeit solcher Schäden informiert wurde.

Es ist nicht möglich, direkt in einen Index zu investieren. Ein Exposure im Hinblick auf Vermögenswerte, die durch einen Index abgebildet werden, ist mittels investierbarer Finanzinstrumente möglich, die darauf abzielen, eine Anlagerendite zu erzielen, die auf der Wertentwicklung eines Index basiert. Eine Entscheidung, in ein solches Finanzinstrument zu investieren, sollte nicht auf der Grundlage einer der in diesem Dokument dargelegten Aussagen getroffen werden. Potenzielle Anleger sollten erst nach sorgfältiger Abwägung der mit einer Anlage in solche Finanzinstrumente verbundenen Risiken eine Anlage tätigen. Solche Risiken sind beispielsweise in einem Emissionsprospekt oder einem ähnlichen Dokument beschrieben, das vom oder im Namen des Emittenten des Finanzinstruments erstellt wird.

Die Finanzinstrumente werden von der Solactive AG nicht gesponsert, gefördert, verkauft oder auf eine andere Art und Weise unterstützt und die Solactive AG bietet keinerlei ausdrückliche oder stillschweigende Garantie oder Zusicherung, weder hinsichtlich der Ergebnisse aus einer Nutzung des Index- und/oder der Index-Marke noch hinsichtlich des Indexstands zu irgendeinem bestimmten Zeitpunkt noch in sonstiger Hinsicht. Die Solactive AG gibt keine Zusicherung, dass Finanzinstrumente, in denen auf den Index Bezug genommen wird, die Wertentwicklung des Index genau abbilden oder eine positive Anlagerendite liefern. Die Solactive AG ist kein Anlageberater und nichts in diesem Factsheet stellt eine Empfehlung der Solactive AG dar, eine Anlage in Finanzinstrumente zu tätigen, noch stellt es in irgendeiner Weise eine Ansicht der Solactive AG in Bezug auf eine Anlage in ein Finanzinstrument dar. Die Aufnahme eines Wertpapiers in einen Index stellt weder eine Empfehlung der Solactive AG zum Kauf, Verkauf oder Halten eines solchen Wertpapiers dar, noch ist dies als Anlageberatung zu verstehen.

Die Wertentwicklung in der Vergangenheit sollte nicht als Indikator oder Garantie für eine zukünftige Wertentwicklung angesehen werden. Die Diagramme und Grafiken werden ausschließlich zu Illustrationszwecken zur Verfügung gestellt.

Diese Information wird ausschließlich von der Solactive AG, Platz der Einheit 1, D-60327 Frankfurt am Main | E-Mail: indexing@solactive.com zur Verfügung gestellt.

"Solactive", "Solactive GBS", "German Index Engineering" und das Logo  sind eingetragene Marken der Solactive AG.

Die Informationen in diesem Dokument stellen keine Steuer-, Rechts- oder Anlageberatung dar. Das Factsheet und sein Inhalt dürfen ohne vorherige schriftliche Zustimmung der Solactive AG weder ganz noch teilweise verändert, reproduziert, weitergegeben oder gespeichert werden.